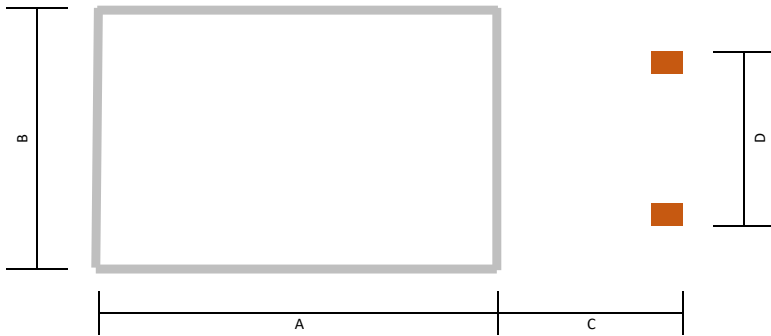
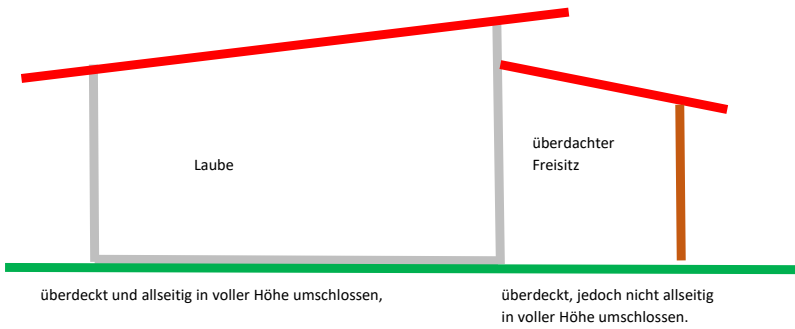


**Beispiel angebauter Freisitz oder Anbau**

**Ermittlung der Bruttogrundfläche**

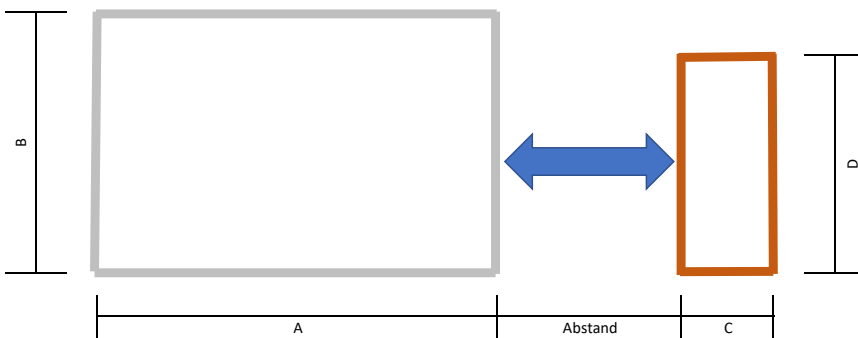
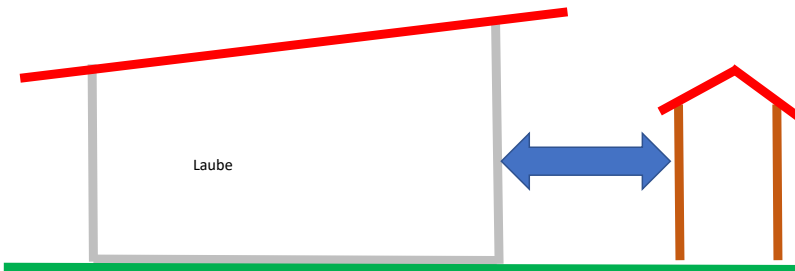
Außenmaß des Baukörpers der Laube (ohne Dach)  
 Außenmaß des Freisitzes ohne Dach

$A \text{ mal } B +$   
 $C \text{ mal } D = \text{Bruttogrundfläche}$



überdeckt und allseitig in voller Höhe umschlossen,  
 überdeckt, jedoch nicht allseitig in voller Höhe umschlossen.

Dem Hauptbaukörper sind alle weiteren Baukörper zuzuordnen und die Bruttoflächenberechnung einzubeziehen, wenn deren Abstand nicht mindestens 1 m vom Hauptbaukörper beträgt. Schuppen usw.



**Ermittlung der Bruttogrundfläche**

**ist der Abstand kleiner als 1 Meter, dann**

Außenmaß des Baukörpers der Laube (ohne Dach)  
 Außenmaß des weiteren Baukörpers (Schuppen ohne Dach)

$A \text{ mal } B +$   
 $C \text{ mal } D = \text{Bruttogrundfläche}$

**ist der Abstand größer als 1 Meter, dann**

Außenmaß des Baukörpers der Laube (ohne Dach)

$A \text{ mal } B = \text{Bruttogrundfläche}$